

Stazione di Rovereto

Allegati Grafici



Castello di Rovereto

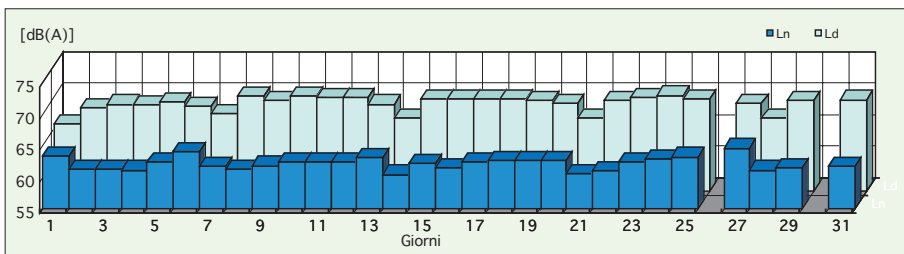
Il castello fu costruito dai Castelbarco nel Trecento e ingrandito dai veneziani con tre torrioni nel Quattrocento. Oggi è sede del Museo storico italiano della guerra, il maggiore del genere in Italia.

ANDAMENTI MENSILI

Allegato n° 6

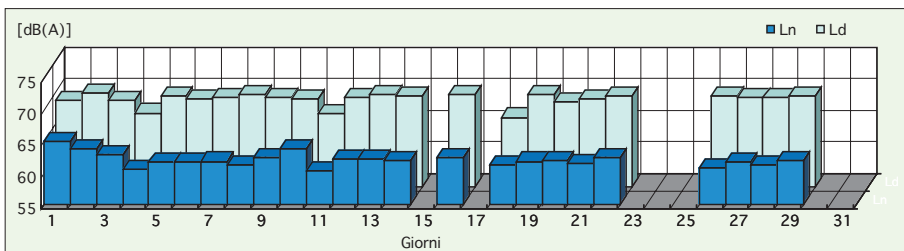
Nel modello mensile vengono riportati i diagrammi dei livelli equivalenti diurni (Ld) e notturni (Ln). I dati tabellari consentono un facile raffronto delle variazioni dei livelli nel corso del mese. Sono altresì riportati i valori medi diurni (Md) e notturni (Mn) nonché le differenze diurne (Δd) e notturne (Δn).

Gennaio



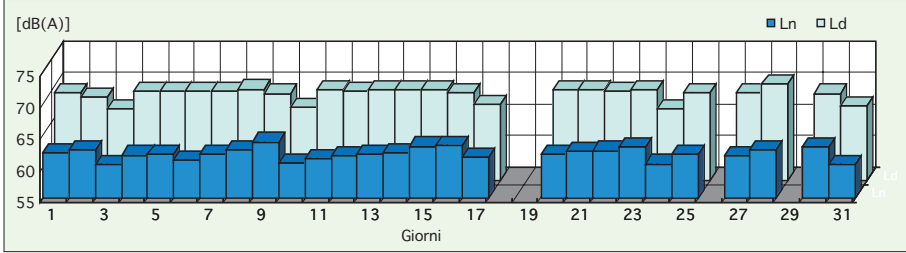
| Ld | Ln | Lunedì | Martedì | Mercoledì | Giovedì | Venerdì | Sabato | Domenica |
|-----------|-----------|-------------|-------------|-------------|-------------|-------------|-------------|-------------|
| | | 01 | 02 | 03 | 04 | 05 | 06 | 07 |
| | | 65,6 | 63,5 | 68,2 | 61,4 | 68,8 | 61,4 | 68,7 |
| | | 61,2 | 69,1 | 62,5 | 68,5 | 64,2 | 67,3 | 61,8 |
| | | 08 | 09 | 10 | 11 | 12 | 13 | 14 |
| | | 70,0 | 61,4 | 69,3 | 61,9 | 70,0 | 62,4 | 69,8 |
| | | 62,4 | 69,9 | 62,4 | 68,8 | 63,1 | 66,5 | 60,5 |
| | | 15 | 16 | 17 | 18 | 19 | 20 | 21 |
| | | 69,7 | 62,2 | 69,6 | 61,6 | 69,6 | 62,5 | 69,6 |
| | | 62,7 | 69,4 | 62,7 | 69,0 | 62,8 | 66,5 | 60,7 |
| | | 22 | 23 | 24 | 25 | 26 | 27 | 28 |
| | | 69,3 | 61,1 | 69,9 | 62,4 | 70,2 | 63,0 | 69,7 |
| | | 63,3 | | | | 69,0 | 64,7 | 66,6 |
| | | 29 | 30 | 31 | | | | |
| | | 69,4 | 61,6 | | 69,5 | 61,7 | | |
| Md | Mn | 69,1 | 62,0 | 69,3 | 61,8 | 69,6 | 62,2 | 69,5 |
| Δd | Δn | 4,4 | 2,4 | 1,7 | 1,0 | 1,4 | 1,6 | 1,1 |
| | | 2,1 | 0,8 | 0,3 | 0,5 | 1,9 | 0,8 | 1,3 |

Febbraio



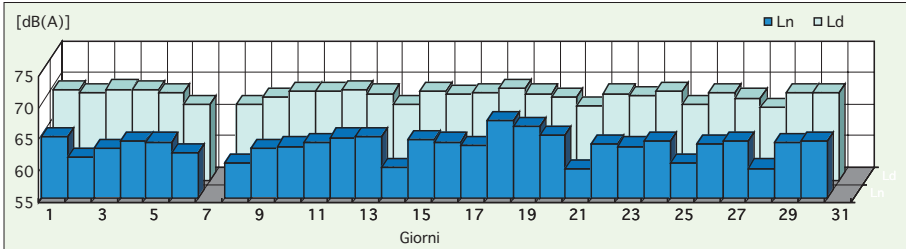
| Ld | Ln | Lunedì | Martedì | Mercoledì | Giovedì | Venerdì | Sabato | Domenica |
|-----------|-----------|-------------|-------------|-------------|-------------|-------------|-------------|-------------|
| | | | | | 01 | 02 | 03 | 04 |
| | | | | | 68,7 | 65,1 | 69,9 | 63,9 |
| | | | | | 68,6 | 63,0 | 66,7 | 60,6 |
| | | 05 | 06 | 07 | 08 | 09 | 10 | 11 |
| | | 69,3 | 61,7 | 68,9 | 61,7 | 69,1 | 61,9 | 69,7 |
| | | 61,3 | 69,1 | 62,4 | 68,9 | 63,9 | 66,5 | 60,4 |
| | | 12 | 13 | 14 | 15 | 16 | 17 | 18 |
| | | 69,2 | 62,2 | 69,7 | 62,2 | 69,3 | 62,1 | |
| | | | | | | 69,6 | 62,4 | 66,0 |
| | | 19 | 20 | 21 | 22 | 23 | 24 | 25 |
| | | 69,7 | 61,9 | 68,5 | 62,1 | 69,0 | 61,6 | 69,4 |
| | | 62,4 | | | | | | |
| | | 26 | 27 | 28 | 29 | | | |
| | | 69,4 | 60,9 | 69,2 | 61,8 | 69,2 | 61,3 | 69,4 |
| | | 62,0 | | | | | | |
| Md | Mn | 69,4 | 61,7 | 69,1 | 62,0 | 69,3 | 63,0 | 68,8 |
| Δd | Δn | 0,5 | 1,3 | 1,2 | 0,5 | 0,3 | 0,8 | 1,0 |
| | | 3,8 | 0,8 | 0,8 | 1,5 | 0,3 | 0,9 | 0,7 |
| | | 0,9 | | | | | | |

Marzo



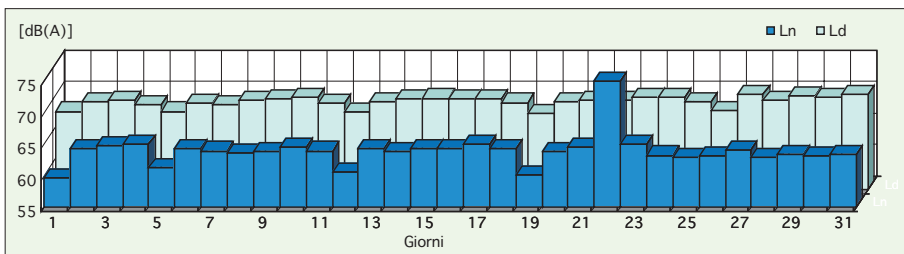
| Ld | Ln | Lunedì | Martedì | Mercoledì | Giovedì | Venerdì | Sabato | Domenica |
|----|----|--------|---------|-----------|---------|---------|--------|----------|
| | | | | | | 01 | 02 | 03 |
| | | | | | | 69,0 | 62,3 | 68,3 |
| | | 04 | 05 | 06 | 07 | 08 | 09 | 10 |
| | | 69,2 | 61,9 | 69,1 | 62,0 | 69,1 | 61,1 | 69,2 |
| | | 62,0 | 69,4 | 61,7 | 69,4 | 62,0 | 69,3 | 62,3 |
| | | 69,3 | 62,3 | 69,3 | 63,3 | 69,0 | 63,5 | 67,0 |
| | | 61,5 | 11 | 12 | 13 | 14 | 15 | 16 |
| | | 69,4 | 61,4 | 69,2 | 61,7 | 69,4 | 62,0 | 69,3 |
| | | 62,0 | 69,3 | 62,5 | 69,1 | 62,6 | 69,3 | 63,2 |
| | | 66,4 | 18 | 19 | 20 | 21 | 22 | 23 |
| | | 60,5 | | | | | | |
| | | 25 | 26 | 27 | 28 | 29 | 30 | 31 |
| | | 69,0 | 62,1 | | | | | |
| | | 69,0 | 62,1 | | 69,0 | 61,7 | 70,4 | 62,7 |
| | | | | | | | | |
| | | | | | | | 68,8 | 63,1 |
| | | | | | | | 66,8 | 60,4 |
| Md | Mn | 69,2 | 61,8 | 69,2 | 61,9 | 69,2 | 61,7 | 69,6 |
| | | 62,4 | 69,2 | 62,7 | 68,9 | 63,3 | 66,6 | 60,7 |
| Δd | Δn | 0,4 | 0,7 | 0,1 | 0,3 | 0,4 | 0,9 | 1,2 |
| | | 0,7 | 0,1 | 0,3 | 0,4 | 0,9 | 1,2 | 0,7 |
| | | 0,5 | 1,0 | 1,0 | 1,2 | 0,6 | 1,2 | |

Aprile



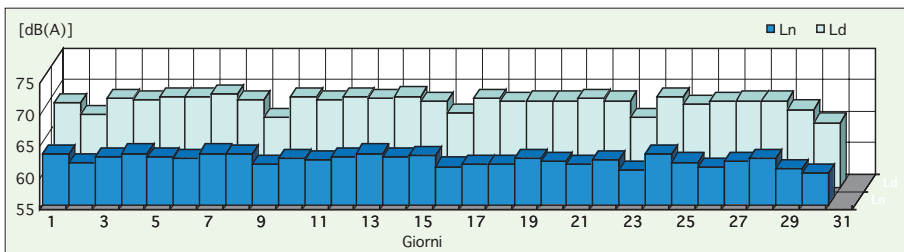
| Ld | Ln | Lunedì | Martedì | Mercoledì | Giovedì | Venerdì | Sabato | Domenica |
|----|----|--------|---------|-----------|---------|---------|--------|----------|
| | | 01 | 02 | 03 | 04 | 05 | 06 | 07 |
| | | 69,4 | 64,9 | 68,9 | 61,6 | 69,5 | 63,0 | 69,3 |
| | | 64,2 | 68,9 | 64,0 | 67,0 | 62,3 | | |
| | | 08 | 09 | 10 | 11 | 12 | 13 | 14 |
| | | 67,1 | 60,7 | 68,3 | 62,9 | 69,1 | 63,3 | 69,2 |
| | | 63,9 | 69,4 | 64,7 | 68,8 | 64,8 | 67,1 | 59,9 |
| | | 15 | 16 | 17 | 18 | 19 | 20 | 21 |
| | | 69,1 | 64,3 | 68,7 | 64,0 | 69,0 | 63,4 | 69,7 |
| | | 67,3 | 68,8 | 66,4 | 68,2 | 65,1 | 66,9 | 59,7 |
| | | 22 | 23 | 24 | 25 | 26 | 27 | 28 |
| | | 68,8 | 63,6 | 68,5 | 63,3 | 69,1 | 64,1 | 67,0 |
| | | 60,7 | 69,0 | 63,6 | 68,1 | 64,1 | 66,5 | 59,8 |
| | | 29 | 30 | | | | | |
| | | 69,0 | 63,8 | 69,0 | 64,2 | | | |
| Md | Mn | 68,8 | 63,7 | 68,7 | 63,3 | 69,2 | 63,5 | 68,9 |
| | | 64,6 | 69,0 | 64,8 | 68,1 | 64,2 | 66,8 | 59,8 |
| Δd | Δn | 2,3 | 4,2 | 0,7 | 2,6 | 0,5 | 1,1 | 2,7 |
| | | 6,6 | 0,6 | 2,8 | 1,8 | 2,8 | 0,6 | 0,2 |

Maggio



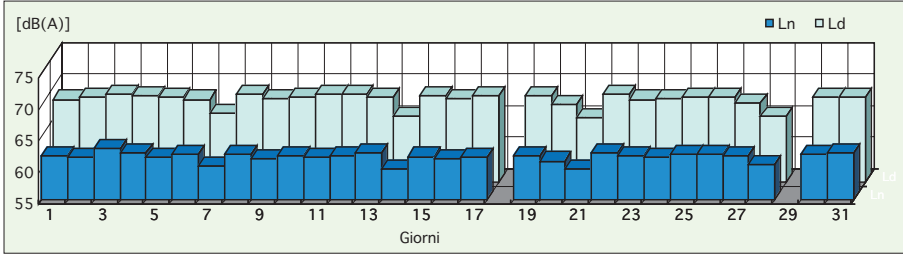
| Ld | Ln | Lunedì | Martedì | Mercoledì | Giovedì | Venerdì | Sabato | Domenica |
|-----------|-----------|-------------|-------------|-------------|-------------|-------------|-------------|-------------|
| | | | | 01 | 02 | 03 | 04 | 05 |
| | | | | 67,4 | 59,6 | 69,0 | 64,3 | 69,1 |
| | | 06 | 07 | 08 | 09 | 10 | 11 | 12 |
| | | 68,7 | 64,4 | 68,4 | 64,0 | 69,1 | 63,7 | 69,3 |
| | | 63,9 | 69,6 | 64,5 | 68,6 | 64,0 | 67,3 | 60,7 |
| | | 13 | 14 | 15 | 16 | 17 | 18 | 19 |
| | | 69,0 | 64,4 | 69,4 | 63,8 | 69,5 | 64,4 | 69,3 |
| | | 65,1 | 68,8 | 64,3 | 67,0 | 60,2 | | |
| | | 20 | 21 | 22 | 23 | 24 | 25 | 26 |
| | | 69,0 | 63,8 | 69,1 | 64,5 | 69,1 | 75,6 | 69,6 |
| | | 65,0 | 69,7 | 63,3 | 68,9 | 62,9 | 67,6 | 63,1 |
| | | 27 | 28 | 29 | 30 | 31 | | |
| | | 70,1 | 64,1 | 69,1 | 62,9 | 69,8 | 63,5 | 69,6 |
| | | 63,1 | 70,1 | 63,4 | | | | |
| Md | Mn | 69,2 | 64,2 | 69,0 | 63,8 | 69,1 | 69,5 | 69,4 |
| Δd | Δn | 1,4 | 0,6 | 1,0 | 1,6 | 2,4 | 16,0 | 0,6 |
| | | 0,6 | 1,9 | 1,0 | 1,8 | 0,5 | 2,2 | 0,6 |
| | | 2,9 | | | | | | |

Giugno



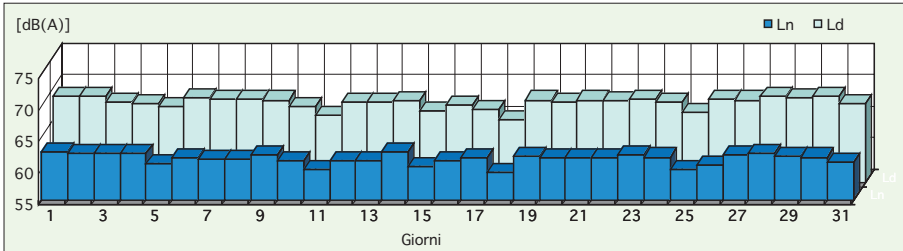
| Ld | Ln | Lunedì | Martedì | Mercoledì | Giovedì | Venerdì | Sabato | Domenica |
|-----------|-----------|-------------|-------------|-------------|-------------|-------------|-------------|-------------|
| | | | | | | | 01 | 02 |
| | | | | | | | 68,5 | 63,2 |
| | | 03 | 04 | 05 | 06 | 07 | 08 | 09 |
| | | 69,2 | 62,8 | 68,9 | 63,3 | 69,4 | 62,8 | 69,4 |
| | | 62,5 | 69,8 | 63,3 | 68,9 | 63,1 | 66,1 | 61,6 |
| | | 10 | 11 | 12 | 13 | 14 | 15 | 16 |
| | | 69,3 | 62,4 | 69,0 | 62,2 | 69,3 | 62,8 | 69,5 |
| | | 62,8 | 69,2 | 63,3 | 69,5 | 62,8 | 68,6 | 62,9 |
| | | 17 | 18 | 19 | 20 | 21 | 22 | 23 |
| | | 69,2 | 61,6 | 68,7 | 61,6 | 68,8 | 62,4 | 68,8 |
| | | 62,0 | 69,2 | 61,6 | 68,8 | 62,2 | 66,1 | 60,6 |
| | | 24 | 25 | 26 | 27 | 28 | 29 | 30 |
| | | 69,4 | 63,2 | 68,3 | 61,9 | 68,7 | 61,0 | 68,8 |
| | | 62,1 | 68,8 | 62,4 | 67,4 | 60,9 | 65,3 | 60,2 |
| Md | Mn | 69,3 | 62,5 | 68,7 | 62,3 | 69,1 | 62,3 | 69,1 |
| Δd | Δn | 0,2 | 1,6 | 0,7 | 1,7 | 0,7 | 1,8 | 0,6 |
| | | 1,3 | 1,0 | 1,7 | 1,5 | 2,3 | 1,6 | 1,6 |

Luglio



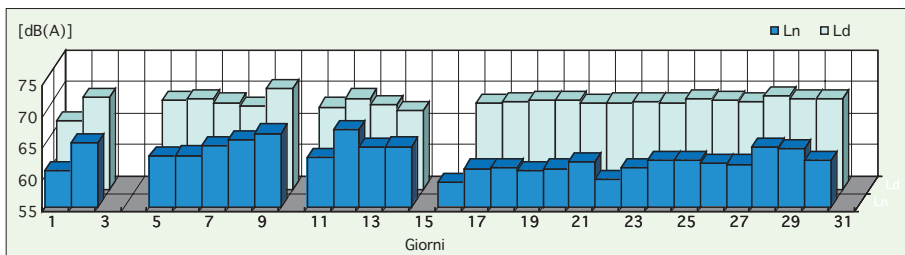
| Ld | Ln | Lunedì | Martedì | Mercoledì | Giovedì | Venerdì | Sabato | Domenica |
|-----------|-----------|---------------------------|---------------------------|---------------------------|---------------------------|---------------------------|---------------------------|---------------------------|
| | | 01 | 02 | 03 | 04 | 05 | 06 | 07 |
| | | 68,1 62,1 | 68,5 61,8 | 69,0 63,1 | 68,7 62,4 | 68,4 61,8 | 68,1 62,3 | 65,8 60,3 |
| | | 08 | 09 | 10 | 11 | 12 | 13 | 14 |
| | | 69,0 62,2 | 68,3 61,6 | 68,5 62,1 | 68,9 61,7 | 68,9 62,0 | 68,4 62,5 | 65,4 60,0 |
| | | 15 | 16 | 17 | 18 | 19 | 20 | 21 |
| | | 68,6 61,9 | 68,3 61,6 | 68,6 61,7 | | 68,7 62,0 | 67,3 61,2 | 65,2 59,9 |
| | | 22 | 23 | 24 | 25 | 26 | 27 | 28 |
| | | 68,9 62,5 | 68,1 62,0 | 68,3 61,8 | 68,5 62,3 | 68,5 62,2 | 67,6 62,1 | 65,4 60,6 |
| | | 29 | 30 | 31 | | | | |
| | | | 68,4 62,3 | 68,5 62,4 | | | | |
| Md | Mn | 68,7 62,2 | 68,3 61,9 | 68,6 62,2 | 68,7 62,1 | 68,6 62,0 | 67,9 62,1 | 65,5 60,2 |
| Δd | Δn | 0,9 0,6 | 0,4 0,7 | 0,7 1,4 | 0,4 0,7 | 0,5 0,4 | 1,1 1,3 | 0,6 0,7 |

Agosto



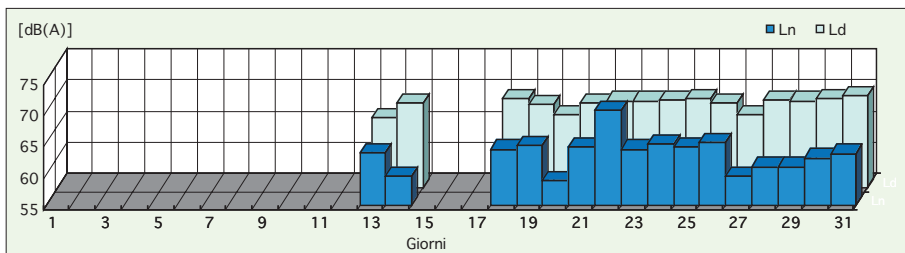
| Ld | Ln | Lunedì | Martedì | Mercoledì | Giovedì | Venerdì | Sabato | Domenica |
|-----------|-----------|---------------------------|---------------------------|---------------------------|---------------------------|---------------------------|---------------------------|---------------------------|
| | | | | | 01 | 02 | 03 | 04 |
| | | | | | 68,6 62,7 | 68,7 62,5 | 67,8 62,5 | 67,5 62,4 |
| | | 05 | 06 | 07 | 08 | 09 | 10 | 11 |
| | | 67,0 60,8 | 68,5 61,8 | 68,3 61,6 | 68,2 61,6 | 68,1 62,2 | 67,1 61,3 | 65,6 59,9 |
| | | 12 | 13 | 14 | 15 | 16 | 17 | 18 |
| | | 67,8 61,3 | 67,8 61,3 | 67,9 62,7 | 66,3 60,4 | 67,2 61,3 | 66,5 61,7 | 64,9 59,4 |
| | | 19 | 20 | 21 | 22 | 23 | 24 | 25 |
| | | 68,1 62,1 | 67,8 61,8 | 68,1 61,8 | 68,0 61,7 | 68,3 62,3 | 67,7 61,9 | 66,1 60,0 |
| | | 26 | 27 | 28 | 29 | 30 | 31 | |
| | | 68,3 60,7 | 68,1 62,3 | 68,6 62,5 | 68,5 62,0 | 68,7 61,9 | 67,6 61,1 | |
| Md | Mn | 67,8 61,3 | 68,1 61,8 | 68,2 62,2 | 68,0 61,7 | 68,2 62,1 | 67,4 61,7 | 66,1 60,6 |
| Δd | Δn | 1,3 1,4 | 0,7 1,0 | 0,7 1,1 | 2,3 2,3 | 1,5 1,2 | 1,3 1,4 | 2,6 3,0 |

Settembre



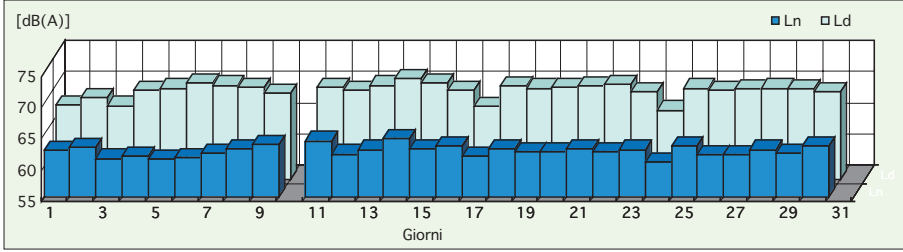
| Ld | Ln | Lunedì | Martedì | Mercoledì | Giovedì | Venerdì | Sabato | Domenica |
|-----------|-----------|-------------|-------------|-------------|-------------|-------------|-------------|-------------|
| | | 30 | | | | | | 01 |
| | | 69,3 | 62,4 | | | | | 65,8 |
| | | 02 | 03 | 04 | 05 | 06 | 07 | 08 |
| | | 69,6 | 65,3 | | 69,1 | 63,1 | 69,3 | 68,8 |
| | | | | | | | 64,9 | 68,3 |
| | | 09 | 10 | 11 | 12 | 13 | 14 | 15 |
| | | 71,1 | 66,8 | | 68,1 | 63,0 | 69,5 | 67,3 |
| | | | | | | | 68,5 | 64,6 |
| | | | | | | | 67,6 | 64,7 |
| | | 16 | 17 | 18 | 19 | 20 | 21 | 22 |
| | | | 58,9 | 68,6 | 61,2 | 68,9 | 61,3 | 69,1 |
| | | | | | | | 60,9 | 69,1 |
| | | | | | | | 61,2 | 68,7 |
| | | | | | | | 62,2 | 68,8 |
| | | 23 | 24 | 25 | 26 | 27 | 28 | 29 |
| | | 68,9 | 61,3 | 68,8 | 62,5 | 69,4 | 62,4 | 69,2 |
| | | | | | | | | 62,1 |
| | | | | | | | | 69,0 |
| | | | | | | | | 61,9 |
| | | | | | | | | 69,8 |
| | | | | | | | | 64,6 |
| | | | | | | | | 69,4 |
| | | | | | | | | 64,4 |
| Md | Mn | 69,8 | 63,8 | 68,7 | 61,9 | 68,8 | 62,3 | 69,2 |
| Δd | Δn | 2,2 | 7,9 | 0,2 | 1,3 | 1,3 | 1,7 | 0,4 |
| | | 6,4 | 0,8 | 3,4 | 2,2 | 2,7 | 3,6 | 6,3 |

Ottobre



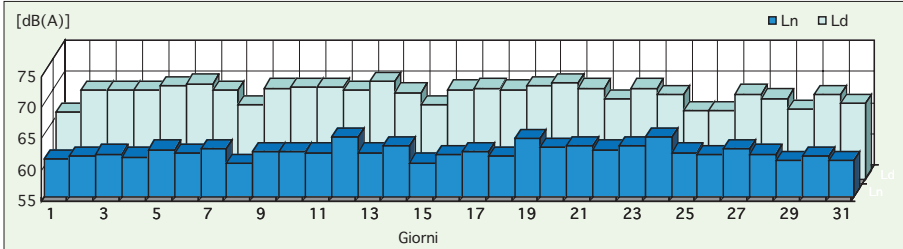
| Ld | Ln | Lunedì | Martedì | Mercoledì | Giovedì | Venerdì | Sabato | Domenica |
|-----------|-----------|-------------|-------------|-------------|-------------|-------------|-------------|-------------|
| | | | 01 | 02 | 03 | 04 | 05 | 06 |
| | | | | | | | | |
| | | 07 | 08 | 09 | 10 | 11 | 12 | 13 |
| | | | | | | | | 66,2 |
| | | | | | | | | 63,5 |
| | | 14 | 15 | 16 | 17 | 18 | 19 | 20 |
| | | 68,5 | 59,7 | | | 69,1 | 64,0 | 68,3 |
| | | | | | | | 64,5 | 66,5 |
| | | | | | | | 58,9 | |
| | | 21 | 22 | 23 | 24 | 25 | 26 | 27 |
| | | 68,5 | 64,3 | 68,8 | 70,1 | 68,8 | 64,0 | 69,0 |
| | | | | | | | | 64,9 |
| | | | | | | | | 69,2 |
| | | | | | | | | 64,4 |
| | | | | | | | | 68,5 |
| | | | | | | | | 65,0 |
| | | | | | | | | 66,5 |
| | | | | | | | | 59,7 |
| | | 28 | 29 | 30 | 31 | | | |
| | | 69,0 | 61,2 | 68,8 | 61,2 | 69,1 | 62,6 | 69,7 |
| | | | | | | | | 63,3 |
| Md | Mn | 68,7 | 62,2 | 68,8 | 67,6 | 69,0 | 63,4 | 69,4 |
| Δd | Δn | 0,5 | 4,6 | 0,0 | 8,9 | 0,3 | 1,4 | 0,7 |
| | | 1,6 | 0,1 | 0,4 | 0,2 | 0,5 | 0,3 | 4,6 |

Novembre



| Ld | Ln | Lunedì | Martedì | Mercoledì | Giovedì | Venerdì | Sabato | Domenica |
|-----------|-----------|-------------|-------------|-------------|-------------|-------------|-------------|-------------|
| | | | | | | 01 | 02 | 03 |
| | | | | | | 66,9 | 62,4 | 68,0 |
| | | 04 | 05 | 06 | 07 | 08 | 09 | 10 |
| | | 69,1 | 61,6 | 69,5 | 61,0 | 70,4 | 61,3 | 70,0 |
| | | 62,0 | 69,7 | 62,8 | 68,7 | 63,5 | | |
| | | 11 | 12 | 13 | 14 | 15 | 16 | 17 |
| | | 69,7 | 64,0 | 69,2 | 61,9 | 70,0 | 62,6 | 71,1 |
| | | 64,3 | 70,3 | 62,8 | 69,2 | 63,2 | 66,6 | 61,5 |
| | | 18 | 19 | 20 | 21 | 22 | 23 | 24 |
| | | 69,9 | 62,7 | 69,5 | 62,2 | 69,6 | 62,3 | 69,8 |
| | | 62,8 | 70,1 | 62,3 | 68,9 | 62,6 | 66,0 | 60,6 |
| | | 25 | 26 | 27 | 28 | 29 | 30 | |
| | | 69,5 | 63,1 | 69,2 | 61,7 | 69,4 | 61,8 | 69,5 |
| | | 62,6 | 69,4 | 62,0 | 68,9 | 63,1 | | |
| Md | Mn | 69,6 | 62,9 | 69,4 | 61,7 | 69,9 | 62,0 | 70,1 |
| | | 63,0 | 69,4 | 62,5 | 68,8 | 63,1 | 66,4 | 61,1 |
| Δd | Δn | 0,8 | 2,4 | 0,3 | 1,2 | 1,0 | 1,3 | 1,6 |
| | | 2,3 | 3,4 | 0,8 | 1,2 | 0,9 | 0,7 | 0,9 |

Dicembre



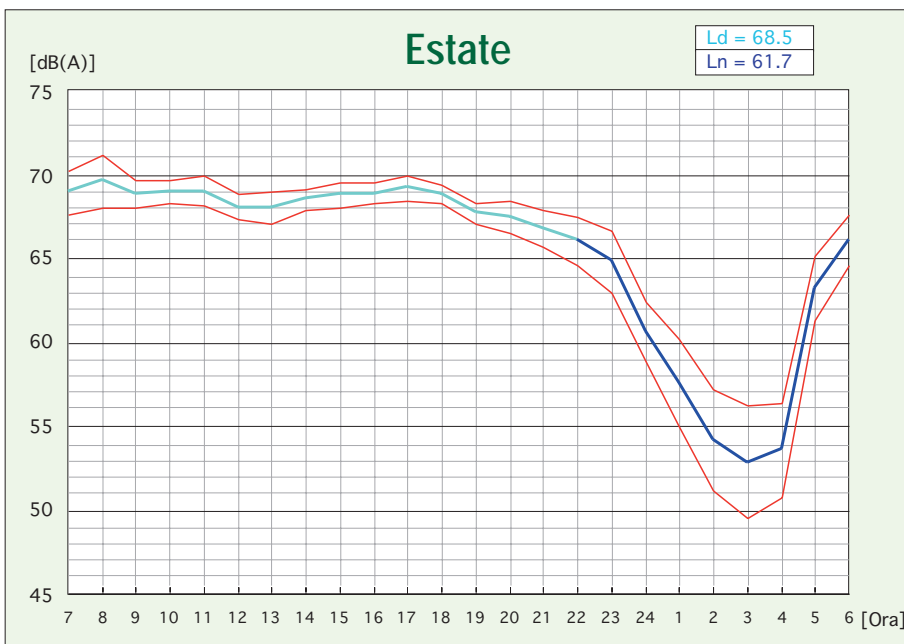
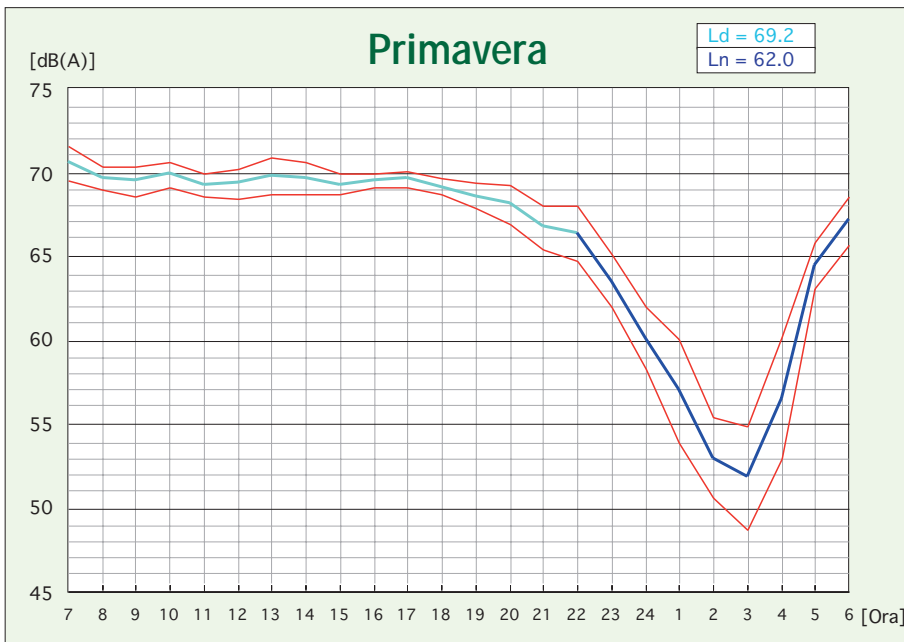
| Ld | Ln | Lunedì | Martedì | Mercoledì | Giovedì | Venerdì | Sabato | Domenica |
|-----------|-----------|-------------|-------------|-------------|-------------|-------------|-------------|-------------|
| | | 30 | 31 | | | | | 01 |
| | | 68,5 | 61,5 | 67,0 | 60,8 | | | 65,6 |
| | | 61,1 | | | | | | 61,1 |
| | | 02 | 03 | 04 | 05 | 06 | 07 | 08 |
| | | 69,1 | 61,5 | 69,1 | 61,9 | 69,2 | 61,4 | 69,8 |
| | | 62,6 | 70,2 | 62,0 | 69,2 | 62,7 | 66,9 | 60,4 |
| | | 09 | 10 | 11 | 12 | 13 | 14 | 15 |
| | | 69,5 | 62,2 | 69,6 | 62,3 | 69,6 | 62,1 | 69,2 |
| | | 64,5 | 70,5 | 62,1 | 68,8 | 63,2 | 66,8 | 60,5 |
| | | 16 | 17 | 18 | 19 | 20 | 21 | 22 |
| | | 69,3 | 61,7 | 69,5 | 62,2 | 69,3 | 61,6 | 69,8 |
| | | 64,4 | 70,3 | 62,9 | 69,5 | 63,1 | 67,8 | 62,6 |
| | | 23 | 24 | 25 | 26 | 27 | 28 | 29 |
| | | 69,5 | 63,1 | 68,4 | 64,5 | 65,9 | 62,1 | 65,9 |
| | | 61,8 | 68,8 | 62,5 | 68,7 | 61,8 | 68,9 | 63,5 |
| Md | Mn | 69,2 | 62,0 | 68,8 | 62,5 | 68,7 | 61,8 | 68,9 |
| | | 63,5 | 70,0 | 62,4 | 68,9 | 62,8 | 66,7 | 61,2 |
| Δd | Δn | 1,0 | 1,6 | 2,6 | 3,7 | 3,7 | 0,7 | 3,9 |
| | | 2,7 | 1,9 | 0,9 | 1,6 | 1,3 | 2,2 | 2,2 |

ANDAMENTI GIORNATE TIPO

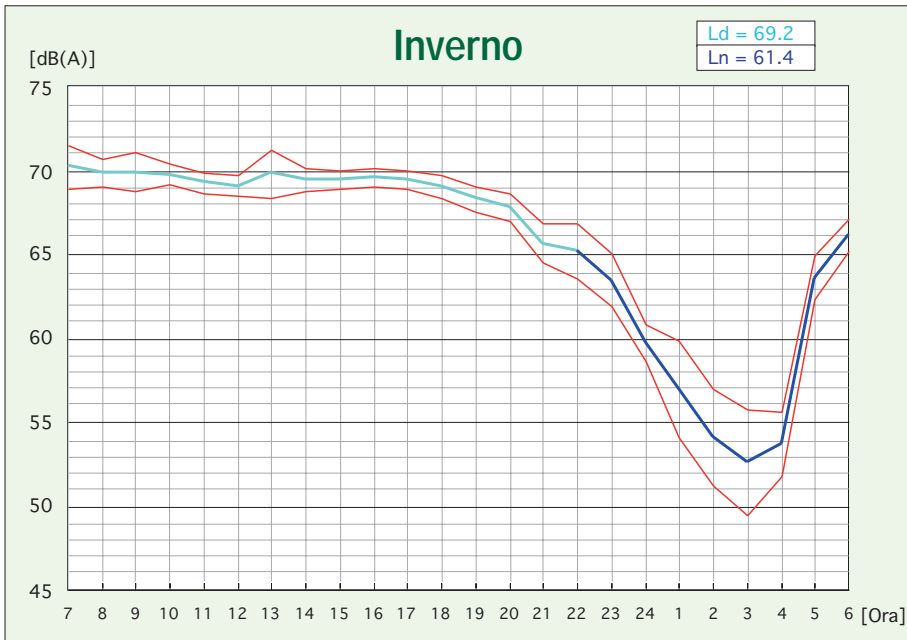
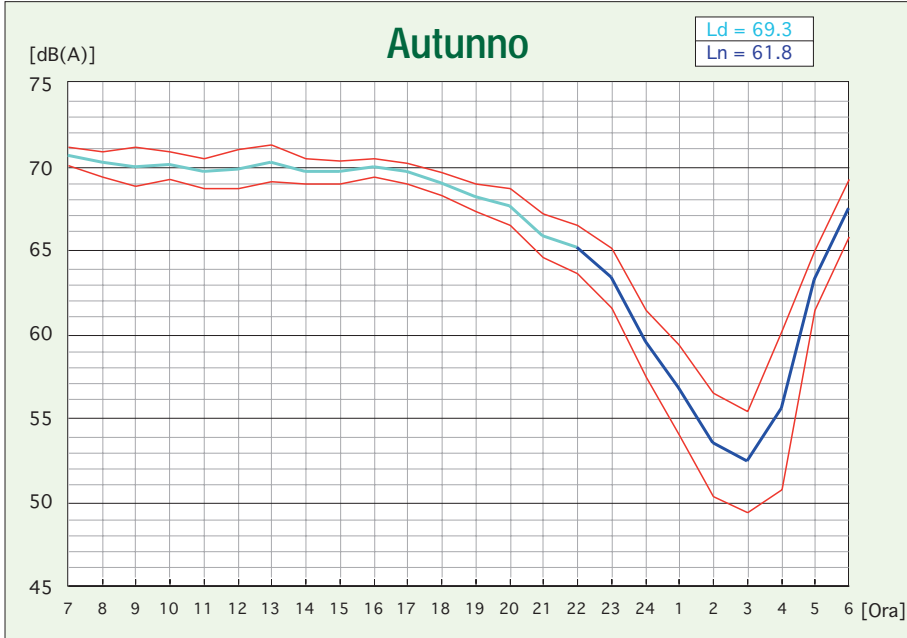
Allegato n° 7

Le giornate tipo rappresentano l'andamento giornaliero tipico, calcolato eseguendo la media degli stessi livelli equivalenti orari rilevati nei diversi giorni stagionali, distinti in giorni lavorativi, prefestivi e festivi. La linea spezzata di colore rosso rappresenta la deviazione standard dei livelli orari mediati.

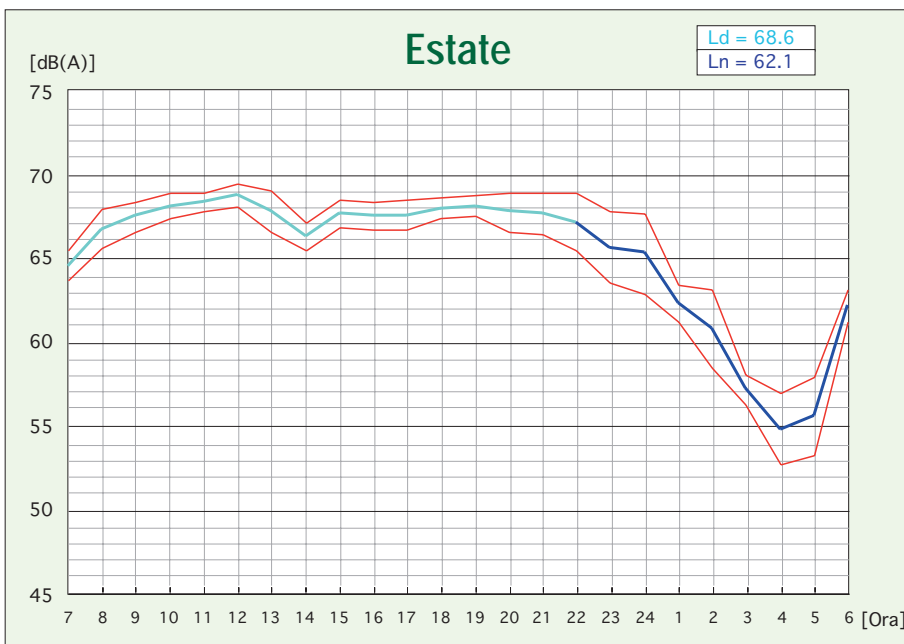
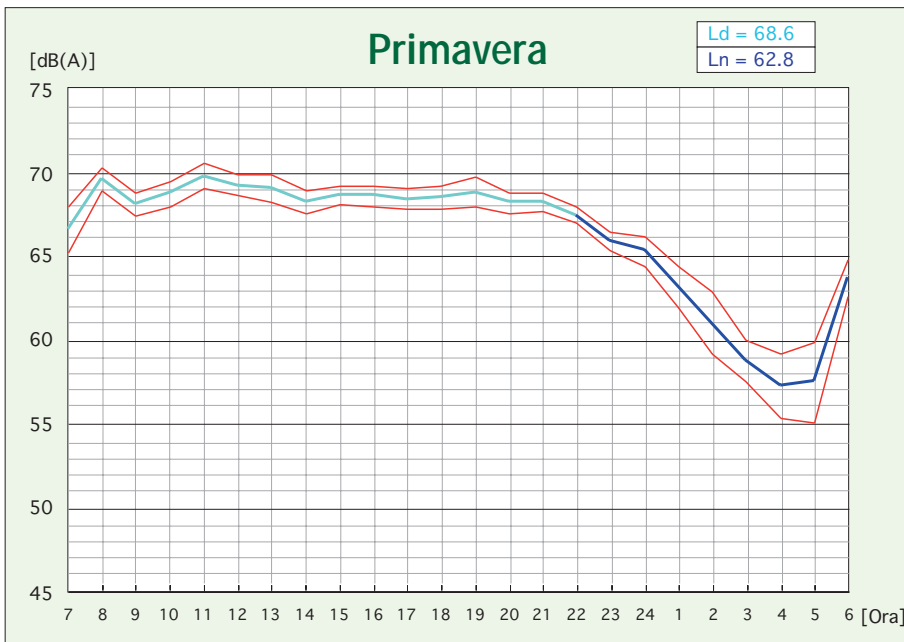
giorni lavorativi



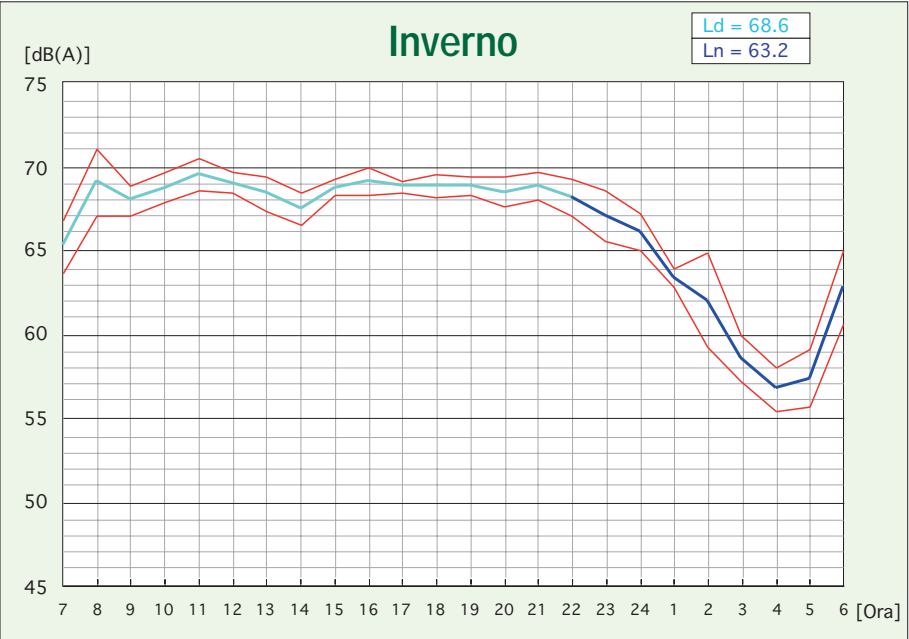
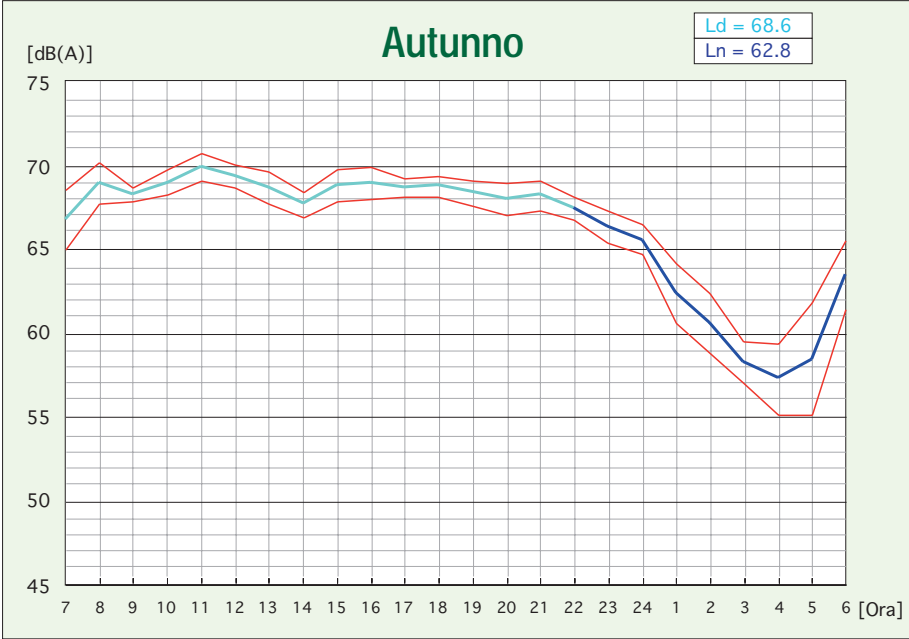
giorni lavorativi



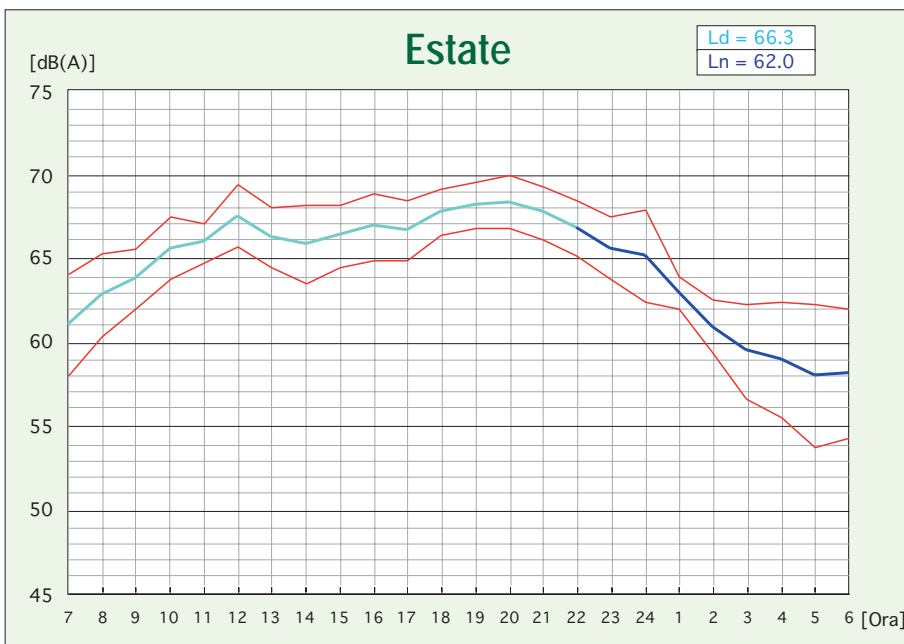
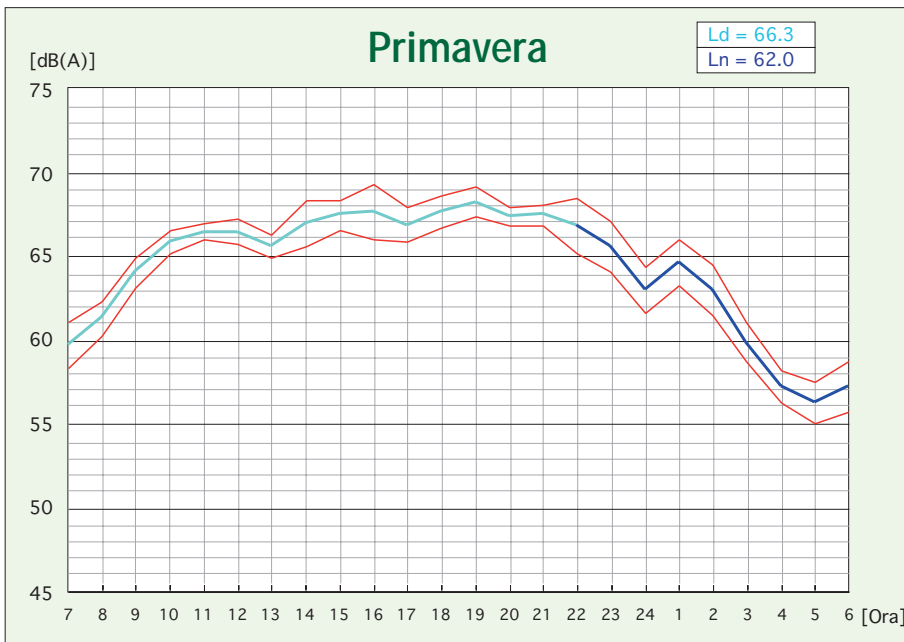
giorni prefestivi



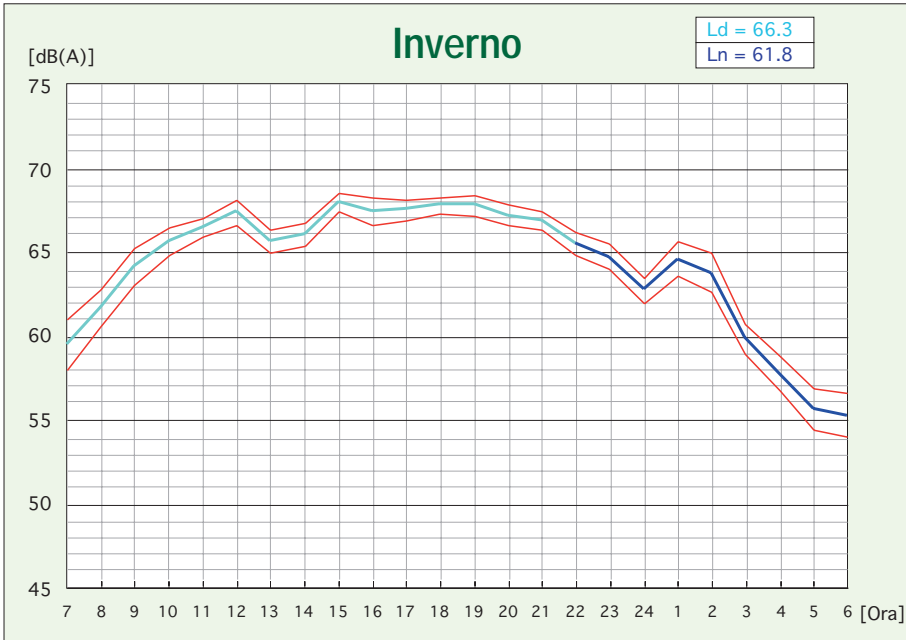
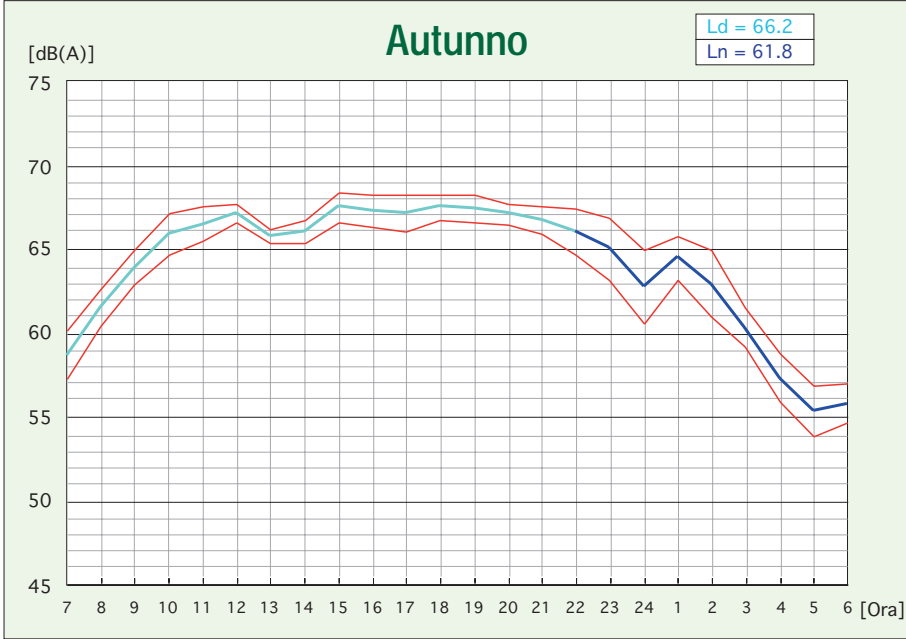
giorni prefestivi



giorni festivi



giorni festivi

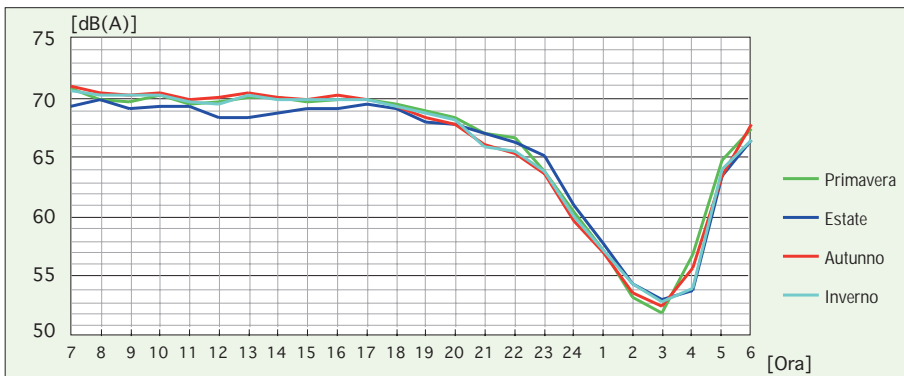


CONFRONTO GIORNATE TIPO

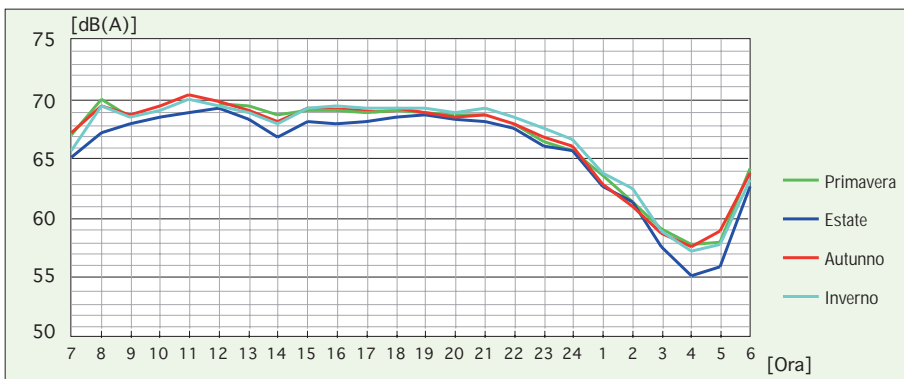
Allegato n° 8

I diagrammi di confronto delle giornate tipo consentono una immediata valutazione delle differenze degli andamenti stagionali nei giorni lavorativi, prefestivi e festivi.

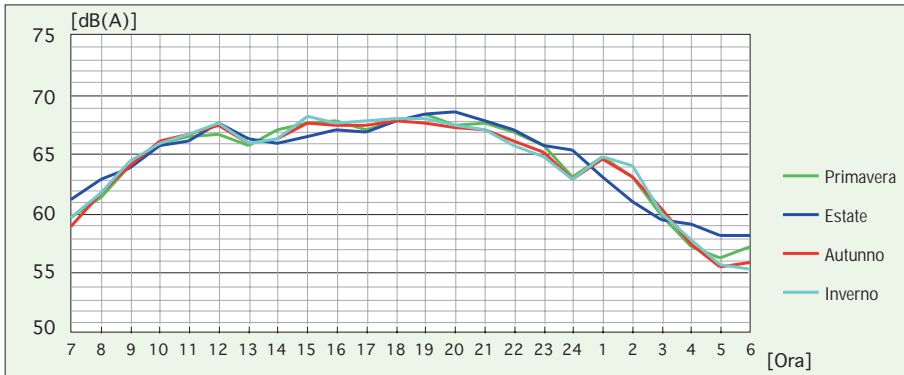
giorni lavorativi



giorni prefestivi



giorni festivi

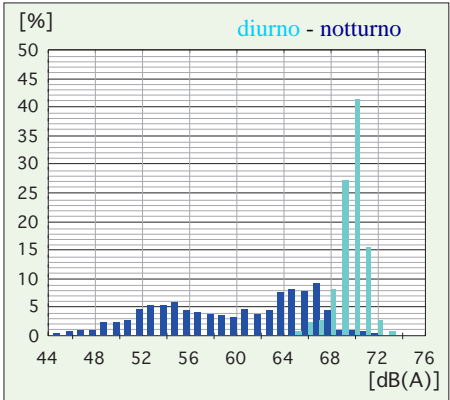


DISTRIBUZIONE DELLE FREQUENZE

Allegato n° 9

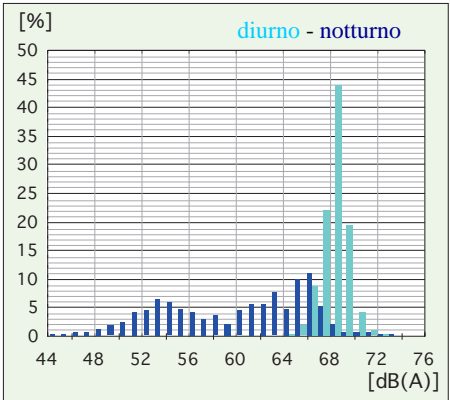
I diagrammi rappresentano la distribuzione delle frequenze per i periodi diurno e notturno nei giorni lavorativi, prefestivi e festivi distinti per stagioni.

Analisi distributiva dei Leq orari stagionali nei giorni lavorativi

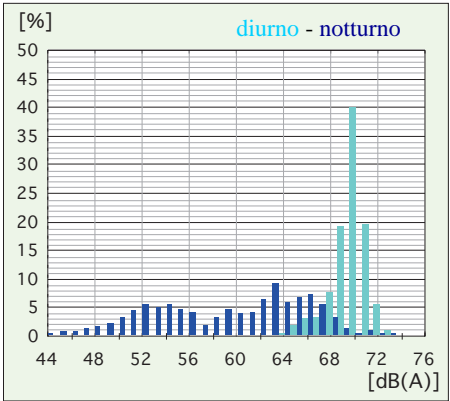
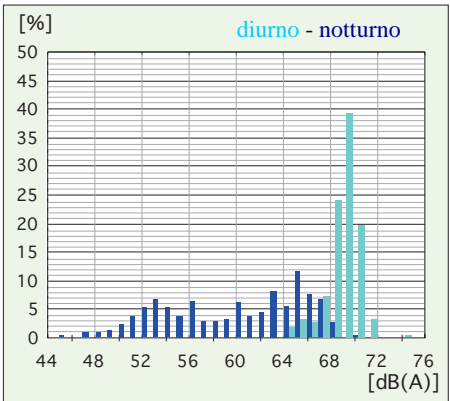


Estate

Primavera

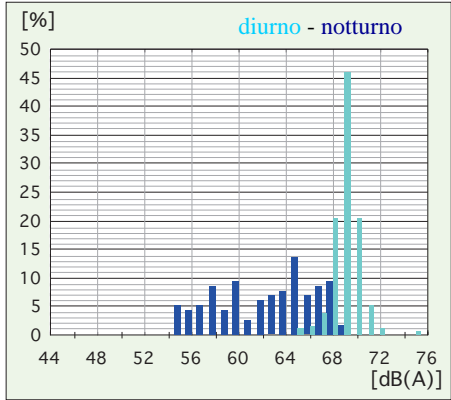


Autunno



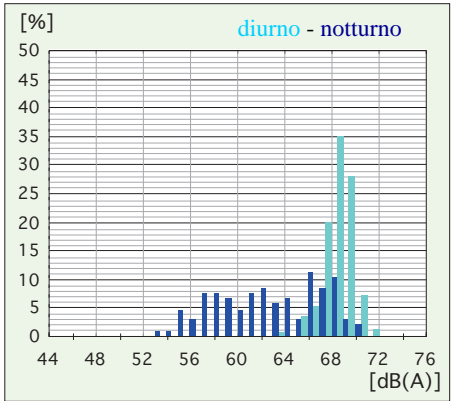
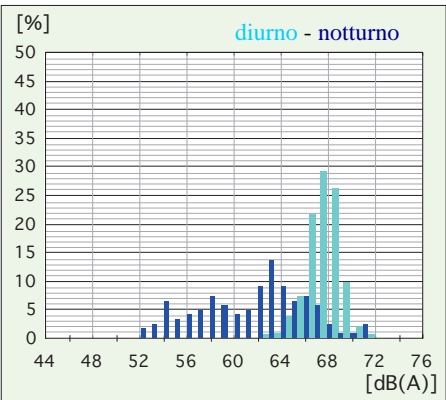
Inverno

Analisi distributiva dei Leq orari stagionali nei giorni prefestivi



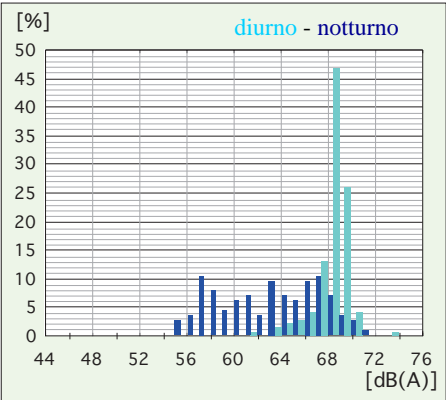
Estate

Primavera

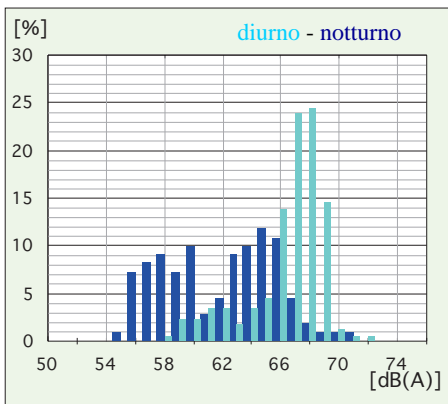


Inverno

Autunno

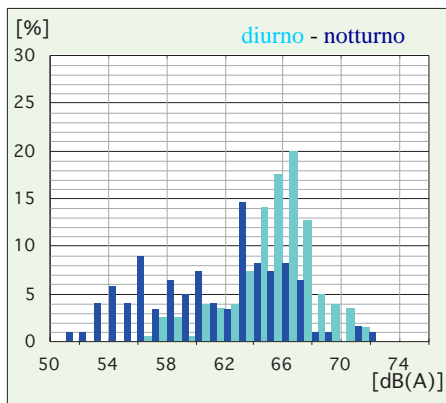


Analisi distributiva dei Leq orari stagionali nei giorni festivi

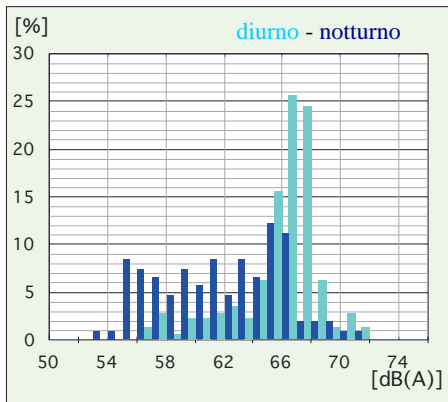
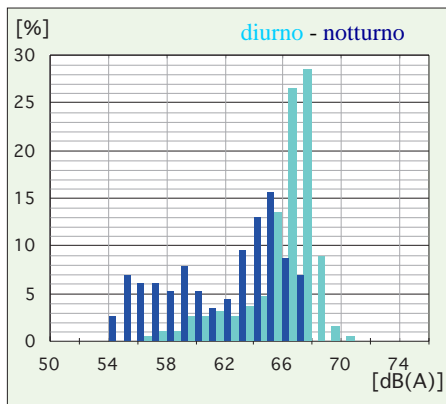


Estate

Primavera



Autunno



Inverno

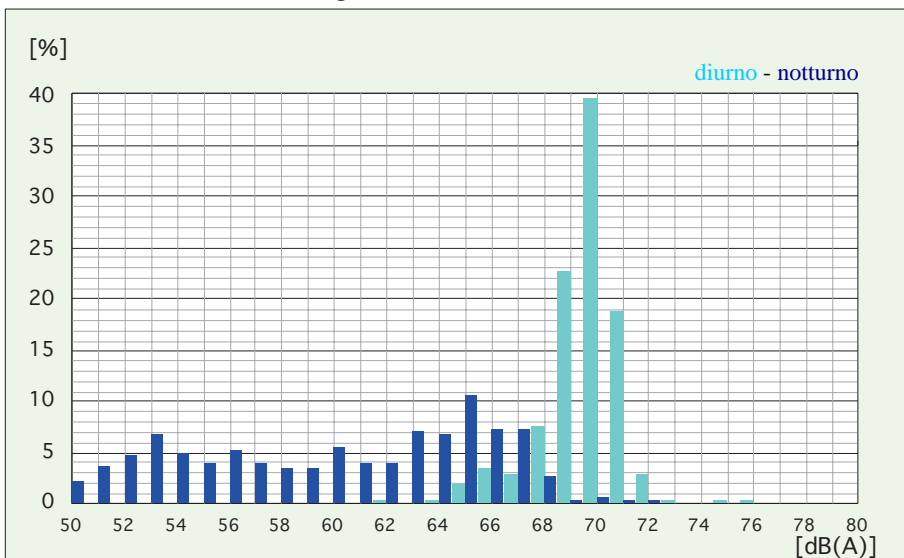
DISTRIBUTIVE e CUMULATIVE ANNUALI

Allegato n° 10

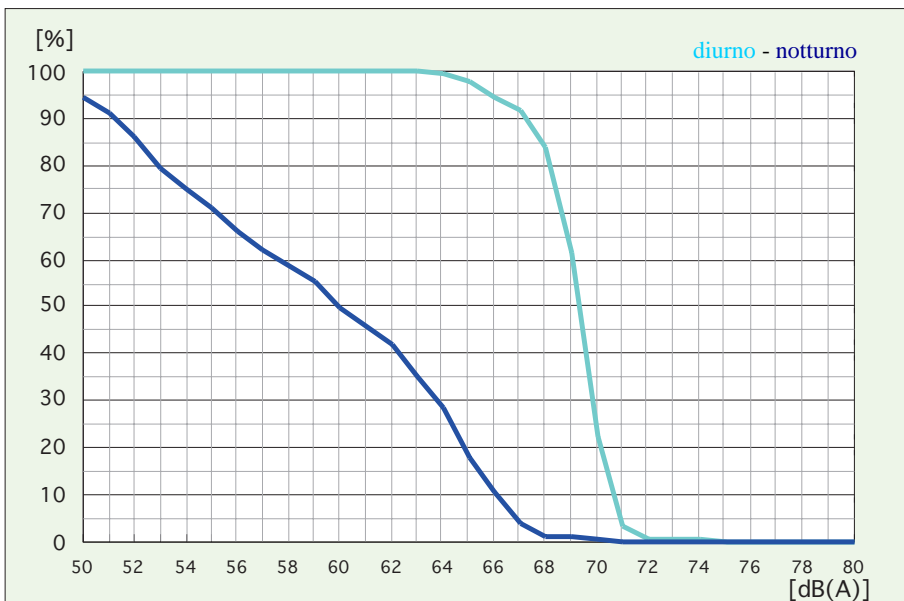
Sono riportate le distributive e cumulative annuali per i periodi diurno e notturno distinte per giorni lavorativi, prefestivi e festivi.

Analisi distributiva e cumulativa dei Leq orari annuali nei giorni lavorativi

Istogramma distributivo

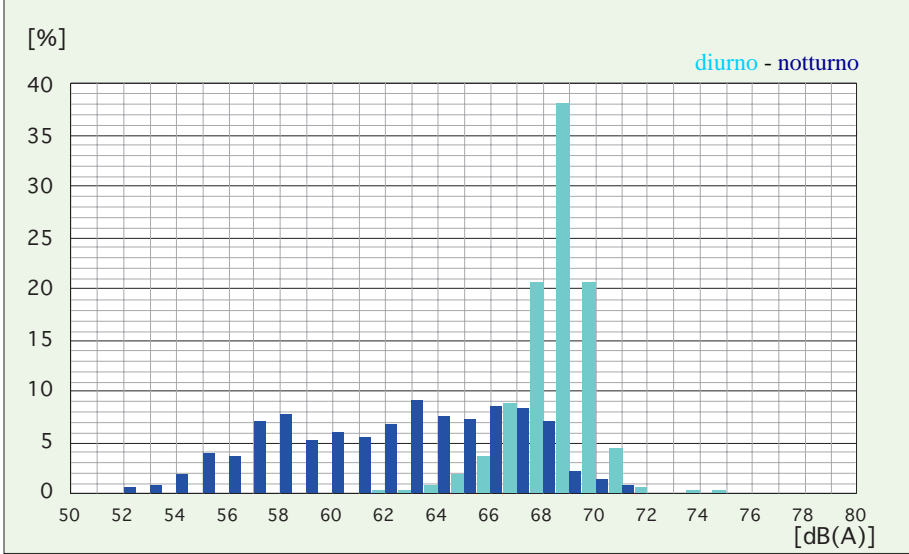


Curva cumulativa

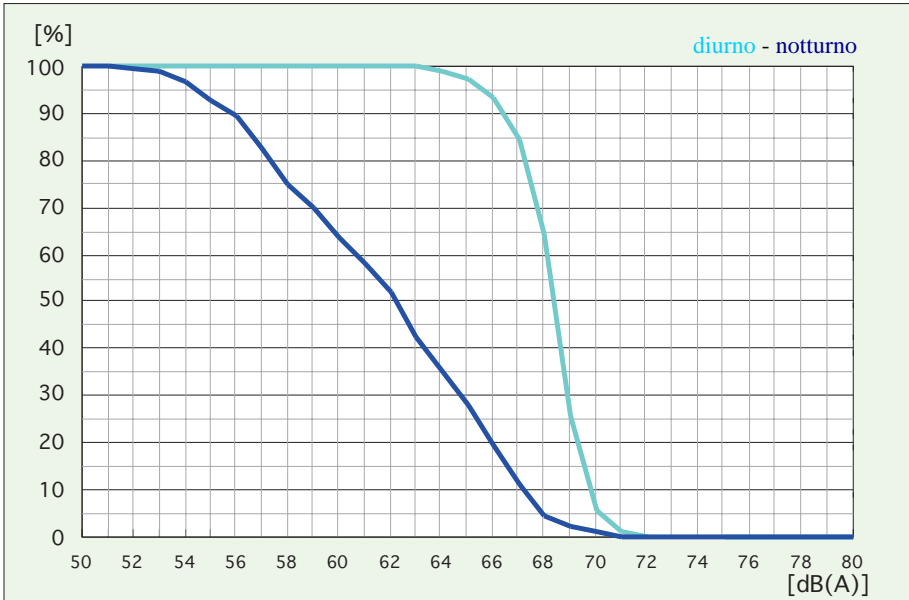


Analisi distributiva e cumulativa dei Leq orari annuali nei giorni prefestivi

Istogramma distributivo

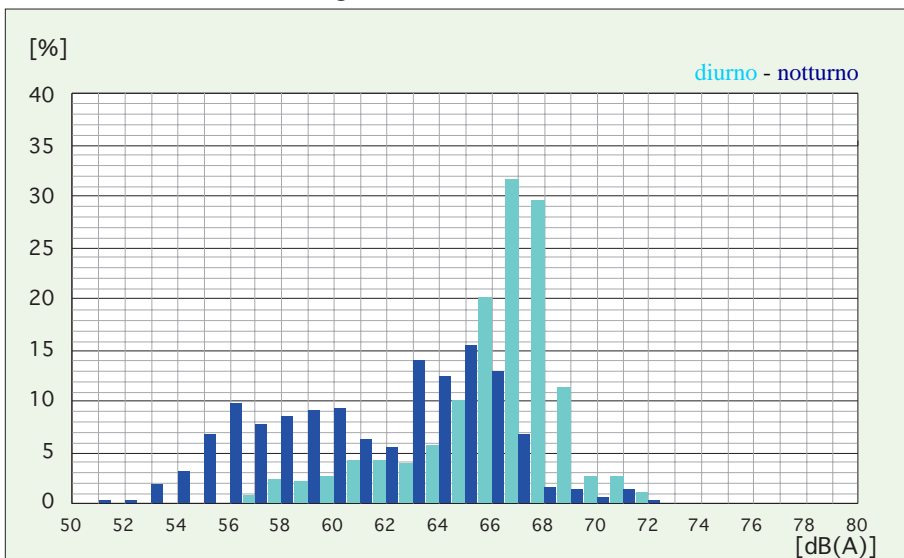


Curva cumulativa

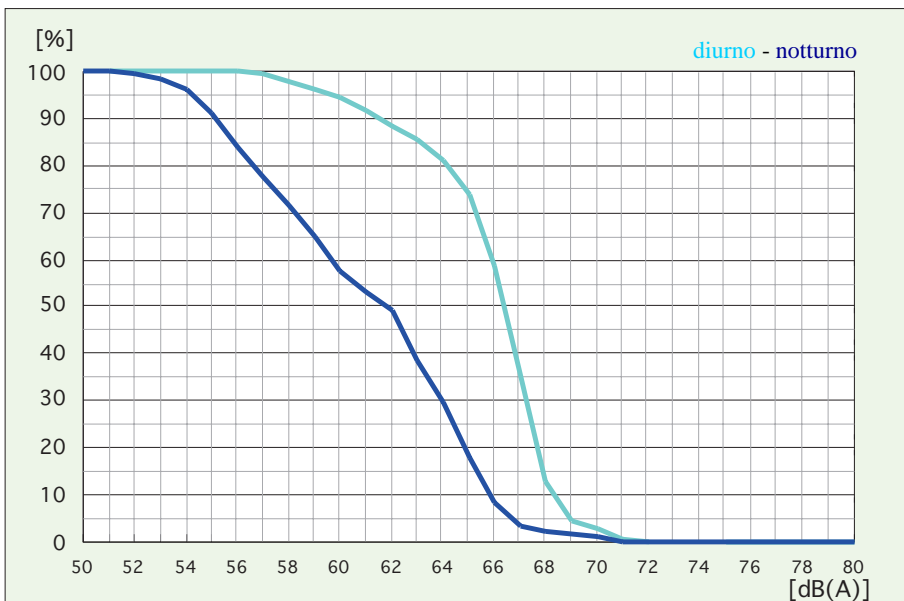


Analisi distributiva e cumulativa dei Leq orari annuali nei giorni festivi

Istogramma distributivo



Curva cumulativa



Le foto sono a cura di:

Fabrizio Gerola

Luciano Mattevi

Finito di stampare
nel mese di gennaio 1997
dalla Litografia Effe e Erre
Trento